

# Informationsblatt Prämienbegünstigte Zukunftsvorsorge

PZV Basisfonds Apollo 32 per 30. August 2024

## Fondseckdaten

Fondsaufgabe	30.05.2003
Benchmark	Keine
Fondswahrung	EUR
Fondsvolumen in EUR	199.123.015,95
Rechnungsjahr	01.12. - 30.11.
Fondsmanagement	Security Kapitalanlage AG
Fondsmanager	DDr. Peter Ladreiter Joachim Walth, CFA Maria Pojer
Zulassung	sterreich
ISIN T - Tranche	AT0000642483

## Fondskurse je Anteil

Errechneter Wert	25,09
------------------	-------

## Fondskennzahlen

### Anleihenpositionen (durchgerechnet\*)

Ø Modified Duration	6,73
Ø Restlaufzeit (in Jahren)	10,32
Ø Rendite p.a.	3,96 %
Ø Rating	A- (6,75)

### Aktienpositionen (durchgerechnet\*)

Ø Marktkapitalisierung in Mrd. EUR	30,44
Ø Dividendenrendite p.a.	4,94 %
Price to Book Ratio	1,18
Price to Earnings Ratio (est. 12m)	9,68
Wirksame Aktienquote	28,59 %

\* Durchrechnung nur durch eigene Subfonds

## Kurzbeschreibung

Die Pramien fur die Pramienbegunstigte Zukunftsvorsorge werden im Rahmen der Veranlagung in den thesaurierenden Spezialfonds Apollo 32 der Security Kapitalanlage investiert. Ziel der Anlagestrategie ist es, unter Wahrung einer Kapitalgarantie fur den Versicherungsnehmer, langfristig stetige Ertrage zu erwirtschaften. Dabei wird durch Streuung in sterreichische Aktien, europaische Staatsanleihen, internationale Unternehmensanleihen, Emerging Market Anleihen, europaische Wandelanleihen und einer speziellen Optionsstrategie die Value Investment Strategie konsequent umgesetzt. Diese Strategie stellt ein Total Return Konzept dar und basiert auf einer finanzmathematischen Optimierung unter Nutzung des ertragserhohebenden Diversifikationseffektes im Anlageportfolio.

## Bericht des Fondsmanagers

Der sogenannte Flugelschlag des Schmetterlings hat wieder einmal einen Tornado ausgelost. Ein riesiger Carry-Trade im japanischen Yen ging fur viele Teilnehmer richtig schief. Eine Kontagion im Finanzsektor blieb aus und die Nervositat am Markt legte sich rasch. Investierende re-fokussieren sich verstarkt weg vom Inflationsthema hin zur Verlangsamung der Weltkonjunktur. Dabei steht die immer noch ordentlich wachsenden US-Wirtschaft (2,8 % im Q2 J/J) im Mittelpunkt. Nach dem Einleiten der Zinswende im Euroraum, wird aller Voraussicht auch die USA erstmals seit 4 Jahren die Geldmarktzinsen senken. Zumindest 25 Basispunkte stehen fur die Septembersitzung im Raum. Ebenso absehbar ist eine weitere Senkung der EZB. Damit ist die Richtung eindeutig und eine zunehmende Normalisierung der inversen Zinskurven zu erwarten. Im Rahmen der Marktturbulenzen zu Monatsbeginn haben sich die Risikoaufschlage erhoht und an das historische Mittel angenahert. Auch aktienseitig wahrte das Beben zum Monatsbeginn nur kurze Zeit. Die Reporting-Saison der Unternehmen fur das 2. Quartal verlief gut und auch die Statements zur anstehenden Zinswende in den USA beruhigten die aufgeschaukelten Gemuter. Die Periode von Mai bis Oktober zahlt aus saisonaler Sicht zur schwacheren Phase des Jahres und die Monate September und Oktober zu den schlechteren innerhalb dieser Zeit. Angesichts dessen erscheint aktuell ein gewisser Grad an Vorsicht angebracht.

# Informationsblatt Prämienbegünstigte Zukunftsvorsorge

PZV Basisfonds Apollo 32 per 30. August 2024

Die frühere Wertentwicklung lässt nicht auf zukünftige Renditen schließen.

## Wertentwicklung



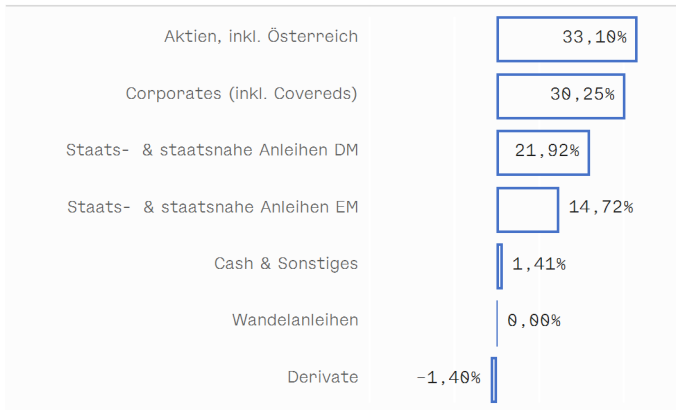
## Performance- & Risikokennzahlen

	T 30.05.2003
Tranchenaufgabe:	
10 Jahre p.a.:	1,86 %
5 Jahre p.a.:	1,32 %
3 Jahre p.a.:	-0,47 %
1 Jahr:	10,09 %
Sharpe Ratio (3 Jahre):	-0,28
Volatilität p.a. (3 Jahre):	8,22 %

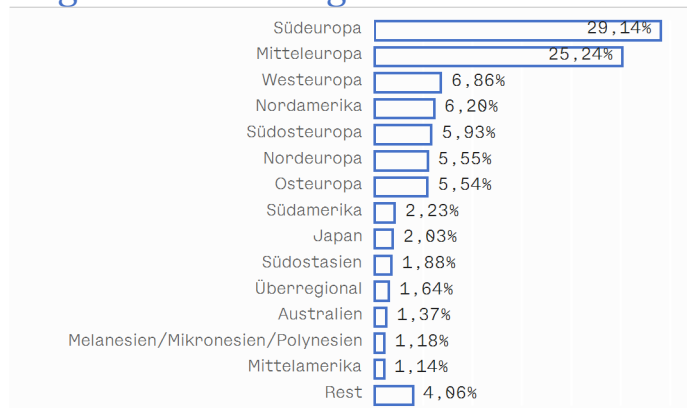
## Top 10 Aktien

Name	% FV
UNICREDIT SPA	2,52 %
INTESA SANPAOLO SPA	2,46 %
FERRARI NV	2,17 %
ENEL SPA	2,14 %
ERSTE GROUP BANK AG	1,81 %
OMV AG	1,70 %
STELLANTIS NV	1,34 %
BAWAG GROUP AG	1,32 %
VERBUND AG	1,30 %
ENI SPA	1,28 %

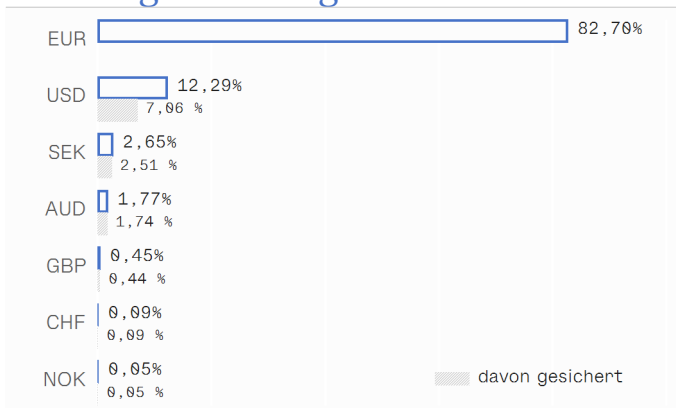
## Asset Allocation\*



## Regionenaufteilung\*



## Währungsaufteilung\*



\* Top 10 = im Direktbestand, Charts = Durchrechnung nur durch eigene Subfonds

### Risikohinweis und Steuerliche Behandlung

Die Unterlage dient ausschließlich der Information der Versicherungskunden und ist weder Anlageberatung noch Angebot oder Empfehlung zum Kauf oder Verkauf von Fonds oder anderen Produkten. Die Wertentwicklung der Vergangenheit lässt keine Rückschlüsse auf zukünftige Renditen oder die Entwicklung eines Fonds zu. Depotgebühren, Spesen und Steuern des Versicherungsproduktes sind in der Performanceberechnung nicht berücksichtigt. Die Rendite kann infolge von Währungsschwankungen fallen oder steigen. Jede Kapitalanlage ist mit Risiken verbunden. Die aktuellen Prospekte und Basisinformationsblätter (=BIB) in deutscher Sprache sind auf der Homepage [www.securitykag.at](http://www.securitykag.at) (Fonds) sowie am Sitz der Security KAG (Emittentin) und der Liechtensteinische Landesbank (Österreich) AG (Depotbank) kostenlos erhältlich. Die Unterlage ist nur für den Erwerb im Rahmen der fondsgebundenen Lebensversicherung geeignet.

Die steuerliche Behandlung des Versicherungsproduktes ist von den persönlichen Verhältnissen und dem Wohnort des jeweiligen Kunden abhängig und kann künftig Änderungen unterworfen sein.

### Bitte informieren Sie sich bei Ihrem Versicherungsberater!

Errechnete Werte, Performance- und Risikokennzahlen: OeKB; Performancechart und Portfoliodetails: Liechtensteinische Landesbank (Österreich) AG, Bloomberg und eigene Berechnung; Erklärung Kennzahlen und Begriffe: <http://www.securitykag.at/disclaimer.pdf>. Alle Angaben ohne Gewähr!